

Troubleshooting Bar Codes

条形码的故障排除

條碼疑難排解

Codes à barres de dépannage

Fehlersuche bei Barcodes

바코드 문제 해결

Diagnóstico e resolução de problemas do código de barras

Поиск ошибок чтения штрих-кодов

Cómo resolver problemas con códigos de barras

बारโค้ดकारदखणः कोड 39

Code 39 test bar code

Code 39 测试条形码

Code 39 測試條碼

Code à barres de test : Code 39

Code 39 Test-Barcode

Code 39 테스트 바코드

Código de barras do teste - Código 39

Закодируйте тестовый штрих-код 39

Código de barras de prueba 39

बारโค้दकारदखणः कोड 39

Get firmware version

获取固件版本

獲取韌體版本

Obtenez la version du logiciel

Firmwareversion abrufen

펌웨어 버전 구하기

Obter versão do firmware

Получить версию микропрограммного обеспечения

Obtener la versión de firmware

รับเฟิร์มแวร์เวอร์ชัน



.A007\$

Reset factory defaults

重置为出厂默认设置

重設原廠預設值

Réinitialiser aux valeurs par défaut d'usine

Auf die werksseitigen Voreinstellungen zurücksetzen

출고 시 기본값으로 초기화

Restabelecer os parâmetros padrão de fábrica

Сбросить стандартные заводские настройки

Restablecer valores predeterminados de fábrica

รีเซ็ตเป็นค่าที่ตั้งมาจากโรงงาน



.A001\$



12345

Where to Find More Information

有关详细信息

有關詳細信息

Où trouver d'autres informations

Verweise zu weiteren Informationen

정보를 더 발견하기 위하여 어디에

Onde obter mais informações

Где найти дополнительную информацию

Dónde encontrar más información

จะค้นหาข้อมูลมากยิ่งขึ้นที่ไหน

www.intermec.com

In the U.S.A and Canada, call **1.800.755.5505**



Caution: See Compliance Insert for use restrictions associated with this product.

警告：有关本产品相关的使用限制，请参阅“符合性插页”。

警告：請參見規範插頁中有關本產品使用限制方面的說明。

Attention: Consultez la Déclaration de conformité pour les restrictions d'usage associées à ce produit.

Vorsicht: Das Konformitätsblatt führt etwaige Verwendungseinschränkungen für dieses Produkt an.

조심: 본 제품과 관련된 사용 제한에 대한 자세한 내용은 준수 규정을 참조하십시오.

Cuidado: Consulte as informações sobre as restrições de uso associadas a este produto no encarte sobre conformidade.

Осторожно: См. ограничения, связанные с использованием устройства, на вкладыше с требованиями по обеспечению соответствия.

Precaución: Consulte el Inserto de cumplimiento para ver las restricciones de uso asociadas con este producto.

ขอเตือน ดูการใส่เขาสำหรับการใช้ข้อจำกัดที่เกี่ยวข้องกับผลิตภัณฑ์นี้

This product is protected by one or more patents. 本产品受到一项或多项专利保护。本產品受到一項或多項專利保護。Ce produit est protégé par un brevet ou plus. Dieses Produkt ist durch ein oder mehrere Patente geschützt. 본 제품은 하나 이상의 특허 권에 의해 보호를 받습니다. Este produto está protegido por uma ou mais patentes. Этот продукт защищен одним или несколькими патентами. Este producto esta protegido por una o varias patentes. ผลิตภัณฑ์นี้ป้องกันโดยสิทธิบัตรหนึ่งหรือมากกว่า.

Electrical rating. 额定电压及电流. 電子規定值. Tension d'entrée. Stromversorgung. 전기 등급. Especificações eléctricas. Питание. Calificación eléctrica. อัตราอิเล็กทรอนิกส์: --- 5 V ±5%.

Intermec

Worldwide Headquarters
6001 36th Avenue West
Everett, Washington 98203
U.S.A.

tel 425.348.2600

fax 425.355.9551

www.intermec.com

© 2011 Intermec Technologies Corporation. All rights reserved.



SG10T Tethered Scanner Quick Start Guide



P/N DOC-SG10-QSG01

Intermec

SG10T

Tethered Scanner



Quick Start Guide

有线扫描仪快速入门指南

有線掃描器快速入門指南

Guide de démarrage du lecteur filaire

Kurzanleitung für den Kabelanschluss-Scanner

데터 스캐너 빠른 시작 안내서

Manual de Consulta Rápida do Leitor sem Fixo

Краткое руководство по эксплуатации привязного сканера

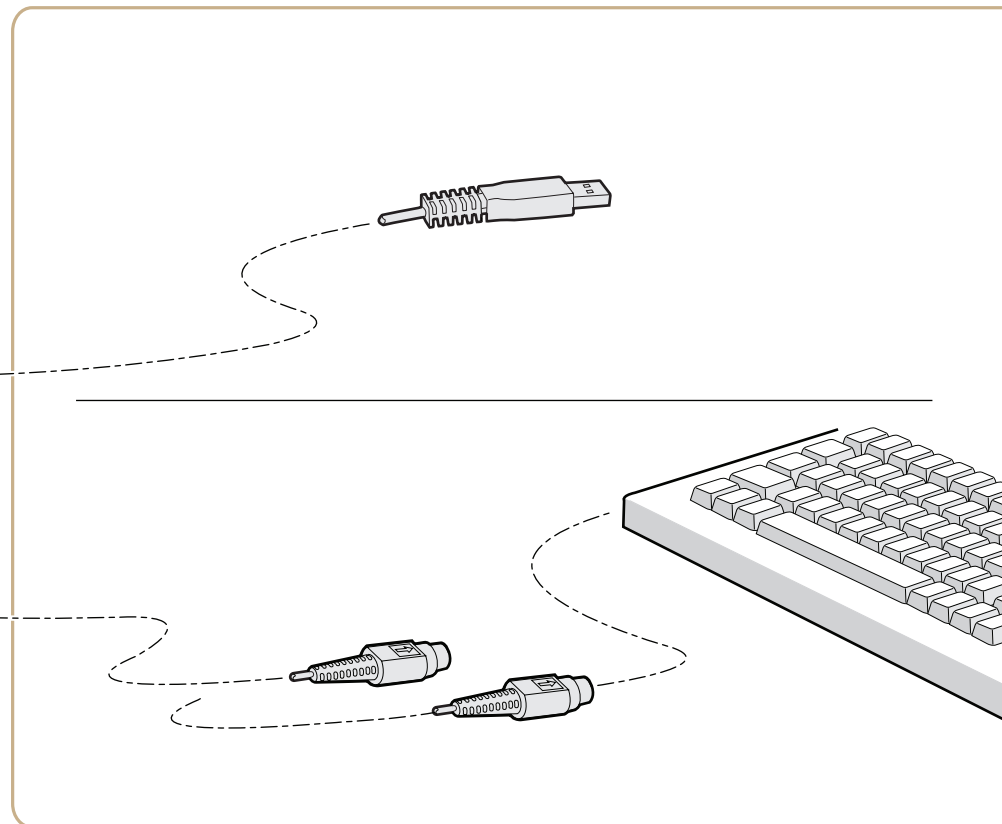
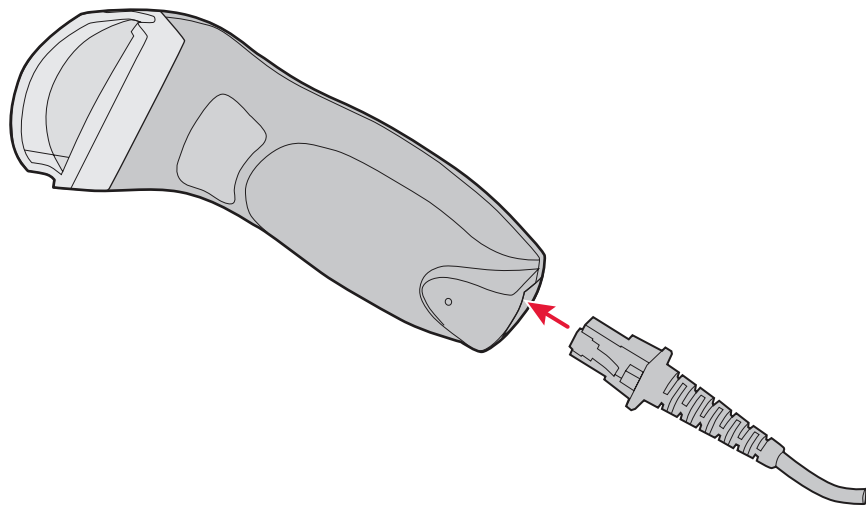
Guía de comienzo rápido del escáner cordón

คู่มือเริ่มต้นใช้งานเครื่องสแกนแบบขยับ

SG10T

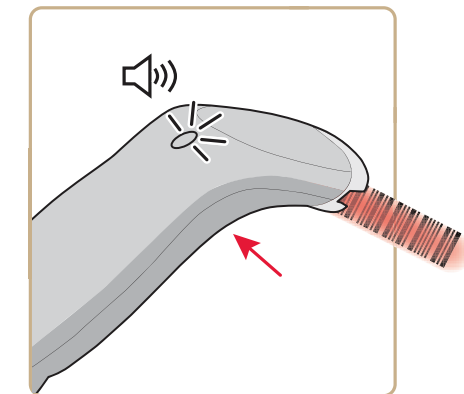
Connecting the SG10T to a Host

将 SG10T 连接到主机
將 SG10T 連接到主機
Branchement du SG10T sur un hôte
Anschließen des Modells SG10T an einen Host
호스트에 SG10T 연결
Conexão do SG10T ao host
Соединение SG10T с хостом
Conexión del SG10T a un anfitrión
การเชื่อมต่อ SG10T กับโฮสต์



Scanning a Bar Code

条形码扫描
掃描條碼
Lecture d'un code à barres
Scannen eines Barcodes
바코드 스캔
Leitura de código de barras
Сканирование штрих-кода
Escaneo de un código de barras
การสแกนบาร์โค้ด



Download EasySet® to Configure the SG10T:

下载 EasySet 以配置 SG10T:

下載 EasySet 以組態 SG10T:

Téléchargez EasySet pour configurer le SG10T:

EasySet zur Konfiguration des SG10T herunterladen:

EasySet 를 다운로드하여 SG10T 를 구성하십시오:

Baixar o EasySet para configurar o SG10T:

Для конфигурирования SG10T загрузите EasySet:

Descargue EasySet para configurar el SG10T:

ดาวน์โหลด EasySet เพื่อกำหนดค่า SG10T

www.intermec.com/EasySet