

# SG20

## Flexible Stand Instructions

灵活支架说明

彈性支架說明

Instructions pour le support flexible

Anleitung zum flexiblen Stand

플렉시블 스탠드 지침

Instruções para a Base Flexível

Инструкции к съемной подставке

Instrucciones para base flexible

คำแนะนำการใช้งานชนิดปรับได้

### To assemble the stand

組裝支架

組裝支架

Pour assembler le support

Zusammenbau des Stands

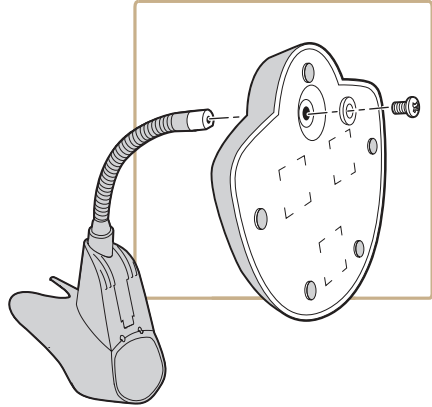
스탠드를 조립하려면

Para montar a base

Собрать подставку

Para armar la base

การประกอบฐาน



### To insert a scanner in the stand

要将扫描仪插入支架

將掃描器插入支架

Pour insérer un scanner dans le support

Einsetzen eines Scanners in den Stand

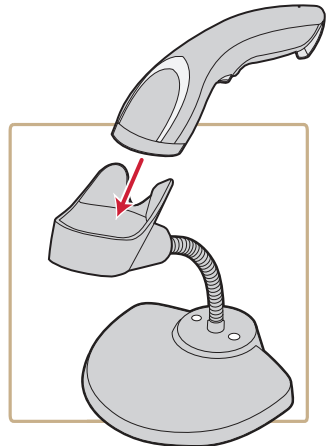
스탠드에 스캐너를 삽입하려면

Para inserir um scanner na base

Вставить сканер в подставку

Para insertar un escáner en la base

การวางสแกนเนอร์ในฐาน



## To mount the stand choose one of these options

要安裝支架，請選用以下方法之一

若要裝設支架，請選擇其中一個選項

Pour fixer le support, choisissez l'une des options suivantes

Zur Montage des Stands eine dieser Optionen wählen

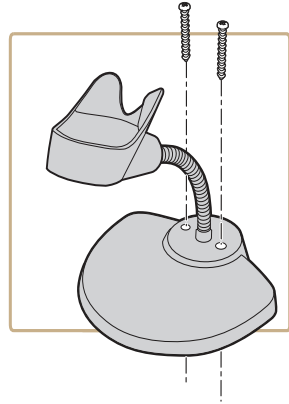
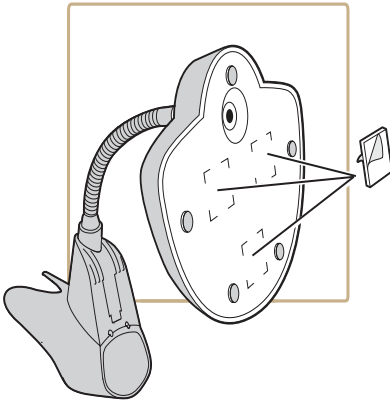
스탠드를 장착하려면 다음 옵션 중 하나를 선택하십시오

Para montar a base, escolha uma destas opções

Закрепить подставку, выбрав один из вариантов монтажа

Para montar la base, seleccione una de estas opciones

เมื่อต้องการยึดฐาน ให้เลือกตัวเลือกแบบใดแบบหนึ่งต่อไปนี้



## SG20 Flexible Stand Instructions



P/N 943-348-001

**Intermec**

Worldwide Headquarters  
6001 36th Avenue West  
Everett, Washington 98203  
U.S.A.

tel 425.348.2600

fax 425.355.9551

[www.intermec.com](http://www.intermec.com)

© 2012 Intermec Technologies Corporation. All rights reserved.

