

# 700 Series

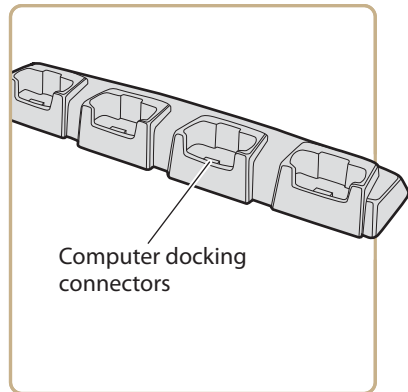
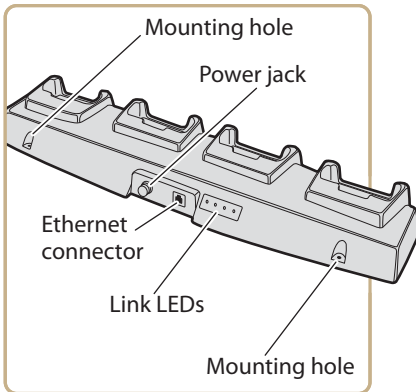
## Multidock Instructions Anleitung für Multidock

AD18

The multidock is normally mounted on a countertop or wall. Refer to the Multidock Mounting Bracket Instructions (P/N 931-035-002) for installation instructions.

Features of the multidock include:

- Holds four mobile computers
- Provides visual indication that your computers are connected to the network (Link LEDs)
- Provides the capability to connect your computers to a local area network (LAN)



## Cabling Considerations

- The multidock requires the universal power supply and appropriate power cord (sold separately).
- The multidock must be located within 1.8 m (6.0 ft) of an outlet.
- The outlet must be grounded (three-prong).

- The outlet must have sufficient capacity to carry the load for the four docks and other electrical devices per circuit breaker or fuse.



**Note:** If you are uploading/downloading data with the host computer, you will need to be located near a data jack. You also need communication cables for connecting the docks to the jack.

## Shelving Considerations

While building your shelving, keep in mind the dimensions of the multidock. Shelving needs to include room above the dock to insert the mobile computers, and behind the dock to connect the cables.

## Multidock

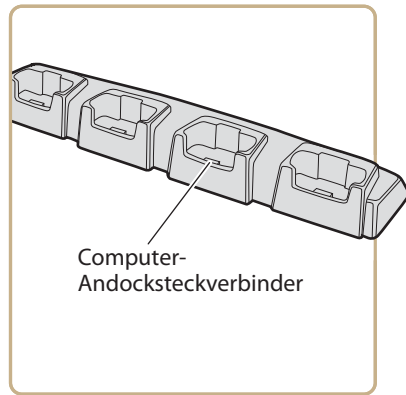
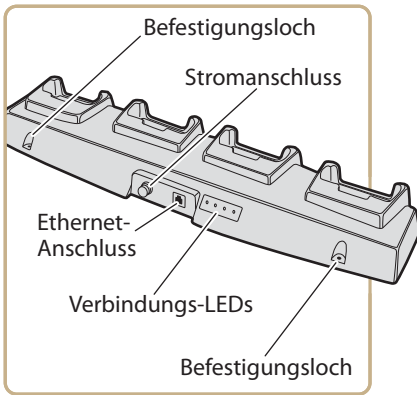
- Weight: 1.36 kg (3.65 lb)
- Side-to-side dimension: 53.3 cm (20.9 in)
- Minimum vertical spacing between shelves: 28 cm (11 in)

## Anleitung für Multidock

Das Multidock wird gewöhnlich auf einem Tisch oder an einer Wand montiert. Einbauanweisungen sind dem Multidock-Halterungssatz Stützbalken Anleitung (Bestell-Nr. 931-035-002) zu entnehmen.

Multidock-Funktionsmerkmale:

- Nimmt vier Mobilcomputer auf
- Zeigt visuell an, dass die Computer an das Netzwerk angeschlossen sind (Verbindungs-LEDs)
- Ermöglicht das Anschließen der Computer an ein Lokalbereichsnetz (LAN)



## Überlegungen Verkabelung

- Das multidock benötigt einen Universal-Netzteil und ein geeignetes Netzkabel (separat verkauft).
- Das multidock muss innerhalb true 1.8 m von einer Steckdose angebracht werden.
- Die Steckdosen müssen Schukosteckdosen sein und ausreichende Stromstärke führen, um die Last aller Andockstationen und anderer elektrischer Geräte auf diesem Kreis versorgen zu können.



**Note:** Wenn Daten an den Hostcomputer hochgeladen bzw. von diesem heruntergeladen werden, müssen auch Datenanschlüsse in der Nähe vorhanden sein. Es werden auch DFÜ-Kabel zum Verbinden der Andockstationen mit den Datenanschlüssen benötigt.

## Überlegungen zum Einbau in einem Regal

Beim Einbau in einem Regal müssen die Abmessungen der An dockstation berücksichtigt werden. Regale müssen ausreichend Freiraum über dem multidock vorsehen, damit der mobilcomputer eingesetzt werden kann. Hinter dem multidock muss ausreichend Platz zum Anschließen der Kabel sein.

## Multidock

- Gewicht: 1.36 kg
- Seite zu Seite Abmessungen: 53.3 cm
- Minimaler vertikaler Abstand zwischen Regalen: 28 cm



Worldwide Headquarters  
6001 36th Avenue West  
Everett, Washington 98203  
U.S.A.

tel 425.348.2600

fax 425.355.9551

[www.intermec.com](http://www.intermec.com)

© 2010 Intermec Technologies  
Corporation. All rights reserved.



## 700 Series Multidock Instructions



P/N 943-294-001