

Code 39 test bar code

Code 39 测试条形码

Test de code barre Code 39

Code 39 Test-Barcode

코드 39 테스트 바코드

Código de barras de teste Código 39

Закодировать тестовый

штрих-код 39

Código de barras de prueba 39



123456

Get firmware version

获取固件版本

Obtenez la version du micrologiciel

Firmwareversion abrufen

펌웨어 버전 구하기

Obter versão do firmware

Получить версию микропрограммного обеспечения

Obtener versión de Firmware



Get sub-system version

获取子系统版本

Obtenez la version du sous système

Subsystemversion abrufen

하위 시스템 버전 확인

Obter versão do sub-sistema

Получить версию подсистемы

Obtener versión del subsistema



Get decode version

获取解码版本

Obtenez la version du décodé

Decodeversion abrufen

디코드 버전 구하기

Obter versão da decodificação

Получить версию декодирования

Obtener versión de decodificación



Reset Factory Defaults

重置为出厂默认设置

Réinitialiser aux valeurs par défaut d'usine

Auf die werksseitigen Voreinstellungen zurücksetzen

출고 시 기본값으로 초기화

Restabelecer os parâmetros padrão de fábrica

Сбросить стандартные заводские настройки

Restablecer valores predeterminados de fábrica



#### Where to Find More Information

有关详细信息

Où trouver d'autres détails

Verweise zu weiteren Informationen

정보를 더 발견하기 위하여 어디에

Onde obter mais informações

Где найти дополнительную информацию

Dónde encontrar más información

[www.intermec.com](http://www.intermec.com)

In the U.S.A and Canada, call **1.800.755.5505**



**Caution:** See Compliance Insert for use restrictions associated with this product.

警告: 有关本产品相关的使用限制, 请参阅“符合性插页”。

**Attention:** Consultez la Déclaration de conformité pour les restrictions d'usage associées à ce produit.

**Vorsicht:** Das Konformitätsblatt führt etwaige Verwendungseinschränkungen für dieses Produkt an.

**Attenzione:** consultare l'inserto sulla conformità per informazioni sulle limitazioni d'uso di questo prodotto.

주의: 본 제품과 관련된 사용 제한에 대한 자세한 내용은 준수 규정을 참조하십시오.

**Cuidado:** Consulte as informações sobre as restrições de uso associadas a este produto no encarte sobre conformidade.

**Осторожно:** См. ограничения, связанные с использованием устройства, на вкладыше с требованиями по обеспечению соответствия.

**Precaución:** Consulte el Inserto de cumplimiento para ver las restricciones de uso asociadas con este producto.

This product is protected by one or more patents. 本产品受到一项或多项专利保护。Ce produit est protégé par un brevet ou plus. Dieses Produkt ist durch ein oder mehrere Patente geschützt. Questo prodotto è protetto da uno o più dei seguenti brevetti. 본 제품은 하나 이상의 특허 권에 의해 보호를 받습니다. Este produto está protegido por uma ou mais patentes. Этот продукт защищен одним или несколькими патентами. Este producto esta protegido por una o varias patentes.

Electrical rating 额定电压及电流. Cote électrique. Stromversorgung. Specifiche elettriche. 전기 등급. Especificações elétricas. Питание. Calificación eléctrica: --- 5 V, 0.5 A



**Note:** Scanner cables are sold and ordered separately.

注: 条形码扫描器电缆单独出售。

**Remarque:** Les câbles du scanner sont vendus et commandés séparément.

**Anmerkung:** Scanner-Kabel sind separat zu kaufen und zu bestellen.

참고: 스캐너 케이블은 별도로 판매 및 주문되며.

**Nota:** Os cabos do leitor são vendidos e pedidos separadamente.

**Примечание:** Кабели для сканера продаются и заказываются.

**Nota:** Los cables de escáner se venden y piden por separado.

**Intermec**

Worldwide Headquarters  
6001 36th Avenue West  
Everett, Washington 98203  
U.S.A.

tel 425.348.2600

fax 425.355.9551

[www.intermec.com](http://www.intermec.com)

© 2008 Intermec Technologies Corporation. All rights reserved.

SR30 Handheld Scanner Quick Start Guide



P/N 930-203-002

# SR30 Handheld Scanner

手持式条形码扫描器快速入门指南

Scanner de poche - Prise en main rapide

Kurzanleitung für handgehaltenen Scanner

휴대용 스캐너 빠른 시작 안내서

Manual de Consulta Rápida do Leitor de Mão

Краткое руководство по эксплуатации ручного сканера

Manual de Consulta Rápida do Leitor de Mão

Guía de comienzo rápido para el escáner de mano



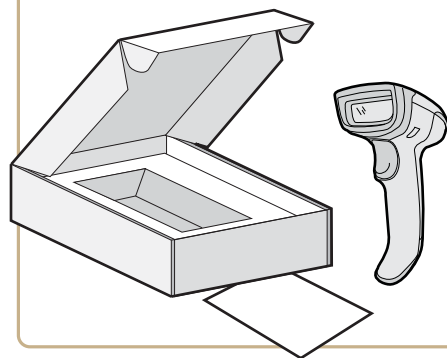
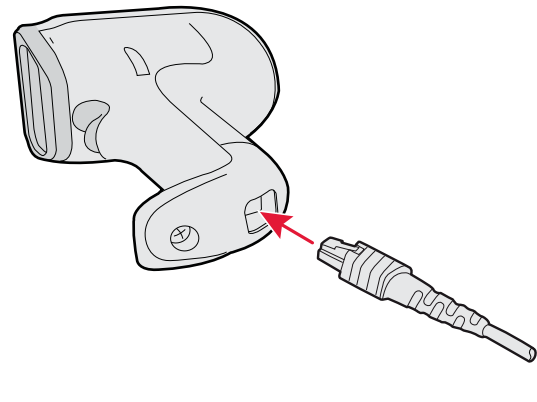
## Quick Start Guide

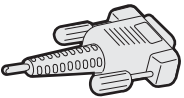
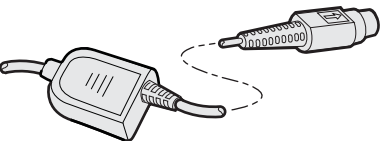
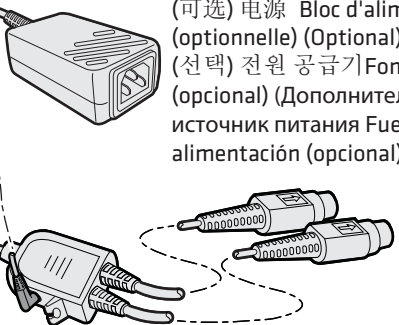


**Intermec**



**Connect Your SR30 to a Host Device**

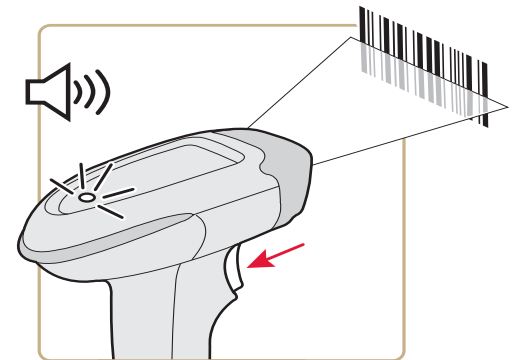
将 SR30 连接到主机设备  
 Connectez votre SR30 à un dispositif hôte  
 Das Modell SR30 an ein Hostgerät anschließen  
 SR30을 호스트 장치에 연결하십시오  
 Conecte o SR30 a um dispositivo host  
 Подключите свой SR30 к основному устройству  
 Conecte la unidad SR30 a un dispositivo host



	<p>RS-232 (P/N 236-159-xxx, P/N 236-160-xxx, or P/N 236-161-xxx)</p> <p>Default 默认 Valeurs par défaut Standard 기본값                  Padrão стандартный Predeterminado:</p> <ul style="list-style-type: none"> <li>• 19200</li> <li>• 8</li> <li>• no parity 无奇偶校验 Pas de parité Keine Parität                      패리티 없음 sem paridade нет проверки                      четности sin paridad</li> <li>• 1</li> </ul>
	<p>Keyboard Wedge (P/N 236-162-xxx)                  键盘口                  Interface clavier                  Tastaturadapter                  키보드 웨지                  Teclado wedge                  Электронный соединитель                  Cuiña de teclado</p>
	<p>Optional power supply (P/N 851-089-105)                  (可选) 电源 Bloc d'alimentation                  (optionnelle) (Optional) Netzteil                  (선택) 전원 공급기 Fonte de alimentação                  (opcional) (Дополнительно)                  источник питания Fuente de                  alimentación (opcional)</p> <p>Y-Cable (P/N 236-204-xxx)                  Y 型電纜                  Y-Cable                  Kabelabzweigung                  Y-케이블                  Cabo Y                  Кабель-разветвитель                  Cable en Y</p>
	<p>Wand Emulation (P/N 236-163-xxx)                  光笔仿真                  Émulation de crayon-lecteur                  Wand-Emulation                  완드 에뮬레이션                  Emulação Wand                  эмуляция светового пера                  Emulacion de lapiz optico</p>
	<p>USB (P/N 236-164-xxx)</p>

**Scanning a Bar Code**

条形码扫描  
 Lecture d'un code à barres  
 Scannen eines Barcodes  
 바코드 스캔  
 Leitura de código de barras  
 Сканирование штрих-кода  
 Escaneo de un código de barras



**Download EasySet® to Configure the SR30:**

下载 EasySet 以配置 SR30:  
 Téléchargez EasySet pour configurer le SR30:  
 EasySet zur Konfiguration des 30 herunterladen:  
 EasySet 를 다운로드하여 SR30 를 구성하십시오:  
 Baixe o EasySet para configurar o SR30:  
 Для конфигурирования SR30 загрузите EasySet:  
 Descargue EasySet para configurar el SR30:

[www.intermec.com/EasySet](http://www.intermec.com/EasySet)